

**Zarządzenie Nr 16/11**  
**Wójta Gminy Jastrząb**  
z dnia 29 kwietnia 2011 r.

**w sprawie : przedstawienia sprawozdań finansowych za 2010 rok.**

Na podstawie art. 30, ust. 2, pkt. 4 ustawy z dnia 08 marca 1990 r. o samorządzie gminnym (Dz. U. z 2001 r. Nr 142, poz.1591, z późn. zm.) oraz art. 270, pkt. 1 ustawy z dnia 27 sierpnia 2009 r. o finansach publicznych (Dz. U. Nr 157, poz.1240, z późn. zm.) **Wójt Gminy w Jastrzębiu zarządza, co następuje :**

**§ 1.**


Przedstawia Radzie Gminy sprawozdania finansowe :

- bilans z wykonania budżetu za 2010 rok
- bilans jednostki za 2010 rok
- rachunek zysków i strat jednostki za 2010 rok
- zestawienie zmian funduszu jednostki za 2010 rok.

**§ 2.**

Zarządzenie wchodzi w życie z dniem podpisania.

  
**WÓJTA GMINY**  
mgr Zofia Kosno

|   |  |  |                                  |
|---|--|--|----------------------------------|
| Nazwa i adres jednostki sprawozdawczej<br>Urząd Gminy<br>Pl. Niepodległości 5<br>26-502 JASTRZĄB                | Rachunek zysków i strat jednostki<br>(wariant porównawczy)<br>Sprawozdanie łączne jednostek<br>budżetowych<br>sporządzony na<br>na dzień 31-12-2010 r. | Adresat:<br>Regionalna Izba Obrachunkowa w<br>Warszawie  |                                  |
| Numer identyfikacyjny REGON<br>000537510  |  | Wysłać bez pisma przewodniego<br>798931D62475DF43<br> |                                  |
|   |  | Stan na koniec<br>roku poprzedniego  | Stan na koniec roku<br>bieżącego |
| <b>A. Przychody netto ze sprzedaży i zrównane z nimi, w tym:</b>  | 13 309 139,17  | 13 901 885,69  |                                  |
| I. Przychody netto ze sprzedaży produktów   | 224 399,73   | 220 363,83   |                                  |
| 1. w tym: dotacje zaliczane do przychodów (podmiotowe, przedmiotowe, na pierwsze wyposażenie w środki obrotowe) | 0,00   | 0,00   |                                  |
| II. Zmiana stanu produktów (zwiększenia - wartość dodatnia, zmniejszenie - wartość ujemna)                      | 0,00   | 0,00   |                                  |
| III. Koszt wytworzenia produktów na własne potrzeby jednostki   | 0,00   | 0,00   |                                  |
| IV. Przychody netto ze sprzedaży towarów i materiałów   | 0,00   | 0,00   |                                  |
| V. Pozostałe dochody budżetowe  | 13 084 739,44  | 13 681 521,86  |                                  |
| <b>B. Koszty działalności operacyjnej</b>   | 12 118 093,34  | 13 617 332,21  |                                  |
| I. Amortyzacja  | 692 462,63   | 747 592,80   |                                  |
| II. Zużycie materiałów i energii  | 1 032 069,16   | 1 190 070,08   |                                  |
| III. Usługi obce  | 506 409,23   | 676 167,51   |                                  |
| IV. Podatki i opłaty  | 63 797,52  | 16 666,37  |                                  |
| V. Wynagrodzenia  | 5 446 747,71   | 6 146 091,23   |                                  |
| VI. Ubezpieczenia społeczne i inne świadczenia dla pracowników  | 1 480 317,91   | 1 663 962,84   |                                  |
| VII. Pozostałe koszty rodzajowe   | 148 729,49   | 222 672,42   |                                  |
| VIII. Wartość sprzedanych towarów i materiałów  | 0,00   | 0,00   |                                  |
| IX. Udzielone dotacje   | 0,00   | 0,00   |                                  |
| X. Inne świadczenia finansowane z budżetu   | 2 709 534,12   | 2 900 063,74   |                                  |
| XI. Pozostałe obciążenia  | 38 025,57  | 54 045,22  |                                  |
| <b>C. Zysk (strata) ze sprzedaży (A - B)</b>  | 1 191 045,83   | 284 553,48   |                                  |
| <b>D. Pozostałe przychody operacyjne</b>  | 692 462,63   | 747 592,80   |                                  |
| I. Zysk ze zbycia niefinansowych aktywów trwałych   | 0,00   | 0,00   |                                  |
| II. Dotacje   | 0,00   | 0,00   |                                  |
| III. Pokrycie amortyzacji   | 692 462,63   | 747 592,80   |                                  |
| IV. Inne przychody operacyjne   | 0,00   | 0,00   |                                  |

w/z SKARBNIKA GMINY  
 Jadwiga Szafrńska  
 (główny księgowy)

2011-04-26

(rok, miesiąc, dzień)

WÓJT GMINY  
 mgr Zofia Kosno  
 (kierownik jednostki)

|           |  |                     |                     |
|-----------|--|---------------------|---------------------|
| <b>E.</b> | <b>Pozostałe koszty operacyjne</b>   | 0,00                | 0,00                |
| I.        | Koszty inwestycji finansowanych ze środków własnych zakładów budżetowych i dochodów własnych jednostek budżetowych | 0,00                | 0,00                |
| II.       | Pozostałe koszty operacyjne  | 0,00                | 0,00                |
| <b>F.</b> | <b>Zysk (strata) z działalności operacyjnej (C + D - E)</b>  | <b>1 883 508,46</b> | <b>1 032 146,28</b> |
| <b>G.</b> | <b>Przychody finansowe</b>   | <b>50 627,74</b>    | <b>23 502,77</b>    |
| I.        | Dywidendy i udziały w zyskach  | 0,00                | 0,00                |
| II.       | Odsetki  | 50 627,74           | 23 502,77           |
| III.      | Inne   | 0,00                | 0,00                |
| <b>H.</b> | <b>Koszty finansowe</b>  | <b>132 711,44</b>   | <b>127 157,28</b>   |
| I.        | Odsetki  | 132 711,44          | 127 157,28          |
| II.       | Inne   | 0,00                | 0,00                |
| <b>I.</b> | <b>Zysk (strata) z działalności gospodarczej (F + G - H)</b>   | <b>1 801 424,76</b> | <b>928 491,77</b>   |
| <b>J.</b> | <b>Wynik zdarzeń nadzwyczajnych (J.I. - J.II.)</b>   | <b>0,00</b>         | <b>0,00</b>         |
| I.        | Zyski nadzwyczajne   | 0,00                | 0,00                |
| II.       | Straty nadzwyczajne  | 0,00                | 0,00                |
| <b>K.</b> | <b>Zysk (strata) brutto (I +- J)</b>   | <b>1 801 424,76</b> | <b>928 491,77</b>   |
| <b>L.</b> | <b>Podatek dochodowy</b>   | <b>0,00</b>         | <b>0,00</b>         |
| <b>M.</b> | <b>Pozostałe obowiązkowe zmniejszenia zysku (zwiększenia straty) oraz nadwyżki środków obrotowych</b>              | <b>0,00</b>         | <b>0,00</b>         |
| <b>N.</b> | <b>Zysk (strata) netto (K - L - M)</b>   | <b>1 801 424,76</b> | <b>928 491,77</b>   |
|           |  |                     |                     |

w/z SKARBNIKA GMINY

Jadwiga Szafrańska

(główny księgowy)


2011-04-26

(rok, miesiąc, dzień)

WOJCI GMINY

mgr Zofia Kosno

(kierownik jednostki)

|  |  |  |                                      |
|--|--|--|--------------------------------------|
| Nazwa i adres jednostki sprawozdawczej<br>Urząd Gminy<br>Pl. Niepodległości 5<br>26-502 JASTRZĄB | Zestawienie zmian w funduszu jednostki<br><b>Sprawozdanie łączne jednostek budżetowych</b> | Adresat:<br>Regionalna Izba Obrachunkowa w Warszawie   |                                      |
| Numer identyfikacyjny REGON<br><b>000537510</b>  | sporządzone na<br>na dzień <b>31-12-2010 r.</b>  | Wysłać bez pisma przewodniego<br>337A674801F55D57<br> |                                      |
|  |  | <b>Stan na koniec roku poprzedniego</b>  | <b>Stan na koniec roku bieżącego</b> |
| <b>I. Fundusz jednostki na początku okresu (BO)</b>  | 12 033 961,62  | 14 907 139,29  |                                      |
| <b>II. Zwiększenie funduszu (z tytułu)</b>   | 26 338 029,80  | 25 586 203,47  |                                      |
| II.1. Zysk bilansowy za rok ubiegły  | 2 744 850,92   | 9 692 275,42   |                                      |
| II.2. Zrealizowane wydatki budżetowe   | 14 751 389,55  | 14 496 637,32  |                                      |
| II.3. Dotacje, środki na inwestycje, odpisy z wyniku finansowego na inwestycje                   | 2 815 202,54   | 1 147 365,28   |                                      |
| II.4. Aktualizacja środków trwałych  | 0,00   | 0,00   |                                      |
| II.5. Nieodpłatnie otrzymane środki trwałe i inwestycje  | 5 382 107,96   | 249 514,80   |                                      |
| II.6. Aktywa przejęte od zlikwidowanych (połączonych) jednostek                                  | 0,00   | 0,00   |                                      |
| II.7. Środki obrotowe otrzymane w ramach centralnego zaopatrzenia                                | 0,00   | 0,00   |                                      |
| II.8. Pozostałe odpisy z wyniku finansowego za rok bieżący                                       | 0,00   | 0,00   |                                      |
| II.9. Inne zwiększenia   | 644 478,83   | 410,65   |                                      |
| <b>III. Zmniejszenia funduszu jednostki (z tytułu)</b>   | 23 464 852,13  | 24 467 670,60  |                                      |
| III.1. Strata za rok ubiegły   | 0,00   | 7 890 850,66   |                                      |
| III.2. Zrealizowane dochody budżetowe  | 13 449 106,62  | 14 086 214,70  |                                      |
| III.3. Rozliczenie wyniku finansowego i środków obrotowych za rok ubiegły                        | 0,00   | 0,00   |                                      |
| III.4. Dotacje i środki na inwestycje  | 3 216 045,09   | 1 510 466,74   |                                      |
| III.5. Pokrycie amortyzacji  | 692 462,63   | 747 592,80   |                                      |
| III.6. Aktualizacja środków trwałych   | 0,00   | 0,00   |                                      |
| III.7. Wartość sprzedanych i nieodpłatnie przekazanych środków trwałych i inwestycji             | 5 521 907,96   | 222 329,02   |                                      |
| III.8. Pasywa przejęte od zlikwidowanych (połączonych) jednostek                                 | 0,00   | 0,00   |                                      |
| III.9. Środki obrotowe przekazane w ramach centralnego zaopatrzenia                              | 0,00   | 0,00   |                                      |
| III.10. Inne zmniejszenia  | 585 329,83   | 10 216,68  |                                      |
| <b>IV. Fundusz jednostki na koniec okresu (BZ) (poz. I+II-III)</b>                               | 14 907 139,29  | 16 025 672,16  |                                      |
| <b>V. Wynik finansowy netto za rok bieżący (+,-)</b>   | 1 801 424,76   | 928 491,77   |                                      |
| V.1. zysk netto  | 1 801 424,76   | 928 491,77   |                                      |

w/z SKARBNIKA GMINY  
 Jadwiga Szafrńska  
 (główny księgowy)

2011-04-26

(rok, miesiąc, dzień)


**WOJEWÓDZKA IZBA OBRACHUNKOWA**  
**mgr Zofia Kosno**  
 (kierownik jednostki)

|      |  |               |               |
|------|--|---------------|---------------|
| V.2. | strata netto (-)   | 0,00          | -8 992 910,15 |
| VI.  | Nadwyżka dochodów własnych jednostek budżetowych, nadwyżka środków obrotowych zakładów budżetowych, odpisy z wyniku finansowego gospodarstw pomocniczych jednostek budżetowych | 0,00          | 0,00          |
| VII. | Fundusz (poz. IV+,-V-VI)   | 16 708 564,05 | 16 954 163,93 |
|      |  |               |               |

w/ż SKARBNIKA GMINY  
*Jadwiga Szafrńska*  
 (główny księgowy)

2011-04-26  
 (rok, miesiąc, dzień)

**WÓJCI GMINY**  
*mgr Zofia Kosno*  
 (kierownik jednostki)

|   |   |  |
|---|---|--|
| Nazwa i adres jednostki sprawozdawczej<br><br>Urząd Gminy<br>Pl.Niepodległości 5<br><br>26-502 JASTRZĄB<br>Numer identyfikacyjny REGON<br><br>000537510 | BILANS<br>jednostki budżetowej<br><br>sporządzony<br>na dzień 31-12-2010 r. | Adresat:<br>Regionalna Izba Obrachunkowa w<br>Warszawie  |
|   |   | Wysłać bez pisma przewodniego<br>BD0758C74FD85988<br> |

| AKTYWA   | Stan na początek roku | Stan na koniec roku | PASYWA  | Stan na początek roku | Stan na koniec roku |
|--|-----------------------|---------------------|---|-----------------------|---------------------|
| A Aktywa trwałe  | 16 531 269,33         | 16 981 505,19       | A Fundusz   | 16 708 564,05         | 16 954 163,93       |
| A.I Wartości niematerialne i prawne                            | 0,00                  | 0,00                | A.I Fundusz jednostki   | 14 907 139,29         | 16 025 672,16       |
| A.II Rzeczowe aktywa trwałe                                    | 16 531 269,33         | 16 981 505,19       | A.II Wynik finansowy netto  | 1 801 424,76          | 928 491,77          |
| A.II.1 Środki trwałe   | 16 439 422,54         | 16 809 226,73       | A.II.1.1 Zysk netto (+)   | 1 801 424,76          | 9 921 401,92        |
| A.II.1.1 Grunty  | 461 694,00            | 484 794,00          | A.II.1.2 Strata netto (-)   | 0,00                  | -8 992 910,15       |
| A.II.1.2 Budynki, lokale i obiekty inżynierii lądowej i wodnej | 15 695 452,25         | 16 082 626,37       | A.III Nadwyżka środków obrotowych (-)                                     | 0,00                  | 0,00                |
| A.II.1.3 Urządzenia techniczne i maszyny                       | 170 932,91            | 152 054,38          | A.IV Odpisy z wyniku finansowego (-)                                      | 0,00                  | 0,00                |
| A.II.1.4 Środki transportu                                     | 111 343,38            | 89 751,98           | A.V Fundusz mienia zlikwidowanych jednostek                               | 0,00                  | 0,00                |
| A.II.1.5 Inne środki trwałe                                    | 0,00                  | 0,00                | A.VI Inne   | 0,00                  | 0,00                |
| A.II.2 Inwestycje rozpoczęte (środki trwałe w budowie)         | 91 846,79             | 172 278,46          | B Fundusz celowe  | 10 928,24             | 0,00                |
| A.II.3 Środki przekazane na poczet inwestycji                  | 0,00                  | 0,00                | B.1.1 Terenowy Fundusz Ochrony Gruntów Rolnych                            | 0,00                  | 0,00                |
| A.III Należności długoterminowe                                | 0,00                  | 0,00                | B.1.2 Wojewódzki Fundusz Gospodarki Zasobem Geodezyjnym i Kartograficznym | 0,00                  | 0,00                |
| A.IV Długoterminowe aktywa finansowe                           | 0,00                  | 0,00                | B.1.3 Fundusz Socjalny Wsi  | 0,00                  | 0,00                |
| A.IV.1.1 Akcje i udziały                                       | 0,00                  | 0,00                | B.1.4 Powiatowy Fundusz Gospodarki Zasobem Geodezyjnym i Kartograficznym  | 0,00                  | 0,00                |
| A.IV.1.2 Papiery wartościowe długoterminowe                    | 0,00                  | 0,00                | B.1.5 Gminny Fundusz Gospodarki Zasobem Geodezyjnym i Kartograficznym     | 0,00                  | 0,00                |
| A.IV.1.3 Inne długoterminowe aktywa finansowe                  | 0,00                  | 0,00                | B.1.6 Powiatowy Fundusz Ochrony Środowiska i Gospodarki Wodnej            | 0,00                  | 0,00                |
| A.V Wartość mienia zlikwidowanych jednostek                    | 0,00                  | 0,00                | B.1.7 Gminny Fundusz Ochrony Środowiska i Gospodarki Wodnej               | 10 928,24             | 0,00                |

w/z SKARBNIKA GMINY  
Jadwiga Szafranska  
(główny księgowy)

2011-04-26

(rok, miesiąc, dzień)

BeSTia

BD0758C74FD85988

WOJTY GMINY  
mgr Zofia Kosno  
(Kierownik jednostki)

|  |                      |                      |   |                      |                      |
|--|----------------------|----------------------|---|----------------------|----------------------|
| B Aktywa obrotowe  | 1 170 181,12         | 1 167 223,25         | C Zobowiązania długoterminowe   | 0,00                 | 0,00                 |
| B.I Zapasy   | 64 692,23            | 76 537,94            | D Zobowiązania krótkoterminowe i fundusze specjalne                                       | 981 958,16           | 1 194 564,51         |
| B.I.1.1 Materiały  | 64 692,23            | 76 537,94            | D.I Zobowiązania krótkoterminowe  | 937 510,43           | 1 137 983,82         |
| B.I.1.2 Półprodukty i produkty w toku  | 0,00                 | 0,00                 | D.I.1.1 Zobowiązania z tytułu dostaw i usług  | 71 029,34            | 36 151,72            |
| B.I.1.3 Produkty gotowe  | 0,00                 | 0,00                 | D.I.1.2 Zobowiązania według budżetów  | 415 461,24           | 564 571,44           |
| B.I.1.4 Towary   | 0,00                 | 0,00                 | D.I.1.3 Zobowiązania z tytułu ubezpieczeń społecznych                                     | 66 829,86            | 79 106,13            |
| B.II Należności krótkoterminowe  | 1 076 421,15         | 1 072 229,63         | D.I.1.4 Zobowiązania z tytułu wynagrodzeń   | 366 476,73           | 444 770,80           |
| B.II.1.1 Należności z tytułu dostaw i usług  | 0,00                 | 0,00                 | D.I.1.5 Pozostałe zobowiązania  | 6 122,56             | 6 402,24             |
| B.II.1.2 Należności od budżetów  | 7,09                 | 0,00                 | D.I.1.6 Sumy obce (depozytowe, zabezpieczenie wykonania umów)                             | 11 590,70            | 6 981,49             |
| B.II.1.3 Należności z tytułu ubezpieczeń społecznych                                       | 0,00                 | 0,00                 | D.I.1.7 Rozliczenia z tytułu środków na wydatki budżetowe i z tytułu dochodów budżetowych | 0,00                 | 0,00                 |
| B.II.1.4 Pozostałe należności  | 1 076 414,06         | 1 072 229,63         | D.I.1.8 Rezerwy na zobowiązania   | 0,00                 | 0,00                 |
| B.II.1.5 Rozliczenia z tytułu środków na wydatki budżetowe i z tytułu dochodów budżetowych | 0,00                 | 0,00                 | D.II Fundusze specjalne   | 44 447,73            | 56 580,69            |
| B.III Środki pieniężne   | 29 067,74            | 18 455,68            | D.II.1.1 Zakładowy fundusz świadczeń socjalnych   | 44 447,73            | 56 580,69            |
| B.III.1.1 Środki pieniężne w kasie   | 0,00                 | 0,00                 | D.II.1.2 Inne fundusze  | 0,00                 | 0,00                 |
| B.III.1.2 Środki pieniężne na rachunkach bankowych   | 29 067,74            | 18 455,68            | E Rozliczenia międzyokresowe  | 0,00                 | 0,00                 |
| B.III.1.3 Inne środki pieniężne  | 0,00                 | 0,00                 | E.I Rozliczenia międzyokresowe przychodów   | 0,00                 | 0,00                 |
| B.IV Krótkoterminowe papiery wartościowe   | 0,00                 | 0,00                 | E.II Inne rozliczenia międzyokresowe  | 0,00                 | 0,00                 |
| B.V Rozliczenia międzyokresowe   | 0,00                 | 0,00                 | F Inne pasywa   | 0,00                 | 0,00                 |
| C Inne aktywa  | 0,00                 | 0,00                 |   |                      |                      |
| <b>Suma aktywów</b>  | <b>17 701 450,45</b> | <b>18 148 728,44</b> | <b>Suma pasywów</b>   | <b>17 701 450,45</b> | <b>18 148 728,44</b> |

A. Objasnienie - wykazane w bilansie wartości aktywów trwałych i obrotowych są pomniejszone odpowiednio o umorzenie i odpisy aktualizujące.

B. Informacje uzupełniające istotne dla rzetelności i przejrzystości sytuacji finansowej i majątkowej:

w/z SKARBNIKA GMINY  
Jadwiga Szafrńska  
(główny księgowy)


2011-04-26

(rok, miesiąc, dzień)

**WÓJCI GMINY**  
Inga Zofia Kosno  
(kierownik jednostki)

BeSTia

BD0758C74FD85988

|  |   |  |
|--|---|--|
| Nazwa i adres jednostki sprawozdawczej<br><br><b>Urząd Gminy</b><br><br>PI.Niepodległości 5<br>26-502 JASTRZĄB | <b>BILANS</b><br><b>z wykonania budżetu</b><br><b>państwa, jednostki i</b><br><b>samorządu terytorialnego</b><br><br><b>Gmina JASTRZĄB</b><br><br>sporządzony na<br>dzień 31-12-2010 r. | Adresat:<br><br>Regionalna Izba Obrachunkowa w<br>Warszawie  |
|  |   | Wysłać bez pisma przewodniego<br><br>D0DDF16A15F7C055<br> |
| Numer identyfikacyjny REGON<br><br><b>000537510</b>  |   |  |

| AKTYWA                                      | Stan na początek roku | Stan na koniec roku | PASYWA   | Stan na początek roku | Stan na koniec roku |
|---|-----------------------|---------------------|--|-----------------------|---------------------|
| I Środki pieniężne                          | 599 319,72            | 684 021,38          | I Zobowiązania   | 2 561 266,01          | 3 057 500,00        |
| I.1 Środki pieniężne                        | 599 319,72            | 684 021,38          | I.1 Zobowiązania finansowe                                       | 2 561 000,00          | 3 057 500,00        |
| I.1.1 Środki pieniężne budżetu              | 599 167,75            | 684 021,38          | I.1.1 Krótkoterminowe (do 12 miesięcy)                           | 0,00                  | 0,00                |
| I.1.2 Środki pieniężne funduszy pomocowych  | 0,00                  | 0,00                | I.1.2 Długoterminowe (powyżej 12 miesięcy)                       | 2 561 000,00          | 3 057 500,00        |
| I.1.3 Pozostałe środki pieniężne            | 151,97                | 0,00                | I.2 Zobowiązania wobec budżetów                                  | 266,01                | 0,00                |
| II Należności i rozliczenia                 | 24 930,23             | 34 723,94           | I.3 Pozostałe zobowiązania                                       | 0,00                  | 0,00                |
| II.1 Należności finansowe                   | 0,00                  | 0,00                | II Aktywa netto budżetu  | -2 279 499,06         | -2 689 921,68       |
| II.1.1 Krótkoterminowe (do 12 miesięcy)     | 0,00                  | 0,00                | II.1 Nadwyżka (+) lub niedobór (-) wykonania budżetu             | -1 302 282,93         | -410 422,62         |
| II.1.2 Długoterminowe (powyżej 12 miesięcy) | 0,00                  | 0,00                | II.1.1 Nadwyżka budżetu (+)                                      | 0,00                  | 0,00                |
| II.2 Należności od budżetów                 | 24 753,39             | 34 622,65           | II.1.2 Niedobór budżetu (-)                                      | -1 302 282,93         | -410 422,62         |
| II.3 Pozostałe należności i rozliczenia     | 176,84                | 101,29              | II.1.3 Niewykonane wydatki (-)                                   | 0,00                  | 0,00                |
| III Inne aktywa                             | 0,00                  | 0,00                | II.1.4 Wynik na funduszach pomocowych (+,-)                      | 0,00                  | 0,00                |
|   |                       |                     | II.2 Wynik na operacjach niekasowych (+,-)                       | 0,00                  | 0,00                |
|   |                       |                     | II.3 Rezerwa na niewygasające wydatki                            | 0,00                  | 0,00                |
|   |                       |                     | II.4 Fundusze pomocowe (bez pozycji 1.4)                         | 0,00                  | 0,00                |
|   |                       |                     | II.5 Środki z prywatyzacji                                       | 0,00                  | 0,00                |
|   |                       |                     | II.6 Skumulowana nadwyżka lub niedobór na zasobach budżetu (+,-) | -977 216,13           | -2 279 499,06       |
|   |                       |                     | III Inne pasywa  | 342 483,00            | 351 167,00          |

w/z SKARBNIKA GMINY  
Jadwiga Szafrańska

2011-04-26

**WÓJT GMINY**  
mgr Zofia Kosno

(minister, członkowie zarządu)

(główny księgowy budżetu państwa, skarbnik)

rok, miesiąc, dzień

BeSTia

D0DDF16A15F7C055



|                     |                   |                   |                     |                   |                   |
|---------------------|-------------------|-------------------|---------------------|-------------------|-------------------|
|                     |                   |                   |                     |                   |                   |
| <b>Suma aktywów</b> | <b>624 249,95</b> | <b>718 745,32</b> | <b>Suma pasywów</b> | <b>624 249,95</b> | <b>718 745,32</b> |

Informacje uzupełniające:

| Uwagi do pozycji "Aktywa" |                          |  |
|---------------------------|--------------------------|--|
| Symbol                    | Wyszczególnienie         | UwagaJST   |
| II                        | Należności i rozliczenia | A/bz 34.314 zł - udziały w podatku dochodowym, 308,65 środki w drodze z US, 101,29 zł f. aliment. (należne gminie) |

| Uwagi do pozycji "Pasywa" |                        |  |
|---------------------------|------------------------|--|
| Symbol                    | Wyszczególnienie       | UwagaJST   |
| I.1                       | Zobowiązania finansowe | P/bzkredyt 200.000 zł zaciągnięty w 2006 roku, 935.000 zł kredyt zaciągnięty w 2008 roku, 919.500 zł kredyt zaciągnięty w 2009 roku, 1.003.000 zł kredyt zaciągnięty w 2010 roku |

w/z SKARBNIKA GMINY  
*Jadwiga Szafrńska*

(główny księgowy budżetu państwa, skarbnik)

BeSTia

2011-04-26

rok, miesiąc, dzień

D0DDF16A15F7C055

**WÓJTA GMINY**  
*mgr Zofia Kosno*  
 (minister, członkowie zarządu)